République du Niger

Ministère de la Santé Publique

Ministère de la Promotion de La Femme et de la Protection de L'enfant

Direction Générale de la Santé Publique

Réseau Eradication Fistule



EngenderHealth

for a better life

PAGIVOLTES

SOMMAIRE

I – CONSULTATIONS PRENATALES

II – VACCINATION DE LA FEMME ENCEINTE

III – PREPARATION À L'ACCOUCHEMENT ET AUX COMPLICATIONS

IV- PREVENTION DE LA TRANSMISSION MERE – ENFANT DU VIH/SIDA

V – PREVENTION DU PALUDISME PENDANT LA GROSSESSE

VI – SIGNES DE DANGER CHEZ LA FEMME

VII – ACCOUCHEMENT ET CONSULTATIONS POST – NATALES

VIII – SIGNES DE DANGER CHEZ LE NOUVEAU – NE

IX – SOINS ET ALIMENTATION DU NOUVEAU-NÉ

I – CONSULTATIONS PRENATALES

THEME 1 : CONSULTATIONS PRENATALES

IMAGE N°1.1

QUESTIONS A POSER	REPONSES ATTENDUES DE L'AUDITOIRE
Que voyez – vous sur cette image ?	Une femme enceinte tenant un carnet de santé se rendant à la formation sanitaire pour une des consultations prénatales.
Quel message cette image veut – elle véhiculer	Suivre correctement les quatre (4) consultations prénatales nécessaires au bon suivi de la grossesse

Que retenir ?

Femme enceinte, pour réduire les risques d'une grossesse, vous devez vous présenter au centre de santé dès le début de votre grossesse pour la première consultation prénatale.


MATERNITE
Carnet de santé de la mère

THEME 1 : CONSULTATIONS PRENATALES

IMAGE N°1.2

QUESTIONS A POSER	REPONSES ATTENDUES DE L'AUDITOIRE
3) Que voyez – vous sur cette image ?	En haut, une femme enceinte tenant son carnet de santé, Au milieu, une femme enceinte entrain d'être consultée par un agent de santé En bas, le calendrier des consultations prénatales indiquant les périodes de consultation au 3ème, 5ème- 6ème 7ème-8ème et 9ème mois de grossesse.
2) Quel message cette image veut-elle véhiculer ?	Suivre correctement les quatre (4) consultations prénatales nécessaires au bon suivi de la grossesse

Que retenir ?

Femmes enceintes, pour prévenir la mortalité maternelle et néonatale, il faut aller au centre de santé afin de bénéficier des 4 consultations prénatales nécessaires au bon suivi de votre grossesse en suivant les normes que voici : 1er trimestre, 5ème-6ème mois, 7ème - 8ème mois et 9ème mois.



THEME 1 : CONSULTATIONS PRENATALES

IMAGE N°1.3

QUESTIONS A POSER	REPONSES ATTENDUES DE L'AUDITOIRE
4) Que voyez – vous sur cette image ?	En haut, une femme enceinte assise entrain de s'alimenter, En bas, le tableau indiquant les trois groupes d'aliments (les aliments qui donnent la force, ceux qui protègent et ceux qui construisent)
2) Quel message cette image veut –elle véhiculer ?	S'alimenter normalement et sainement pendant la grossesse et l'allaitement en mangeant les trois types d'aliments en quantité suffisante pour satisfaire les besoins de l'organisme et ceux du bébé qui se développent

Que retenir ?

Pour répondre aux besoins énergétiques et nutritionnels croissant de la femme pendant la grossesse et l'allaitement, l'alimentation quotidienne de la femme doit comprendre des aliments de tous les trois groupes en quantité suffisante.

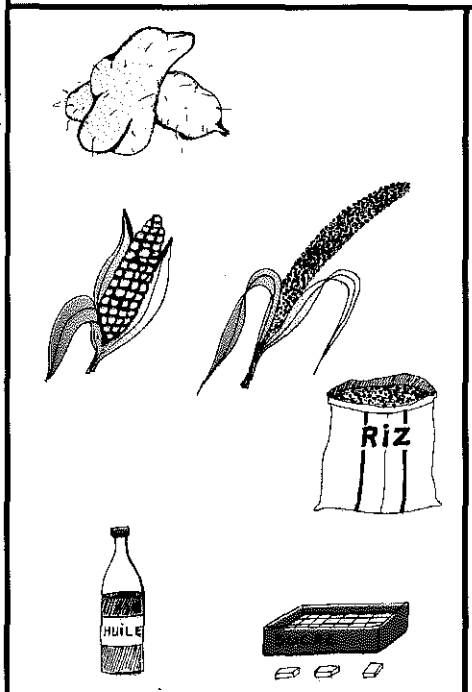

POUR ETRE FORT
(ALIMENTS QUI DONNENT LA FORCE)



POUR ETRE EN BONNE
(ALIMENTS QUI NOUS PROTÈGENT)



1 - 3

POUR LA CROISSANCE
(ALIMENTS CONSTRUCTEURS)

THEME 1 : CONSULTATIONS PRENATALES

IMAGE N° 1.4

QUESTIONS A POSER	REPONSES ATTENDUES DE L'AUDITOIRE
5) Que voyez – vous sur cette image ?	Une femme âgée indiquant le centre de santé à la femme enceinte pour ses consultations prénatales.
2) Quel message cette image veut – elle véhiculer	S'impliquer dans le suivi correct des quatre (4) consultations prénatales nécessaires au bon déroulement de la grossesse de vos femmes

Que retenir ?

Accoucheuses villageoises, accoucheuses traditionnelles vous pouvez contribuer davantage à réduire la mortalité maternelle et néonatale en orientant les femmes enceintes de vos villages vers le centre de santé pour les CPN.

Yaaba, pour prévenir la mortalité maternelle et néonatale, conseillez vos belles – filles enceintes à bénéficier des 4 consultations prénatales nécessaires au bon suivi de votre grossesse en suivant les normes que voici : 1er trimestre, 5ème mois, 7ème mois et 8ème mois ;


MATERNITE
1- 4

THEME 1 : CONSULTATIONS PRENATALES

IMAGE N° 1.5

QUESTIONS A POSER	REPONSES ATTENDUES DE L'AUDITOIRE
1) Que voyez – vous sur cette image ?	Un homme remettant de l'argent à son épouse enceinte avec à l'esprit qu'elle aille au centre de santé pour une des consultations prénatales.
2) Quel message cette image veut –elle véhiculer	S'impliquer dans le suivi correct des quatre (4) consultations prénatales nécessaires au bon déroulement de la grossesse de vos femmes.

Que retenir ?

Hommes, vous aimez vos femmes, sachez que toute grossesse représente un risque pour la famille. Quand vos femmes sont enceintes, permettez leur surtout encourager les dès le 1er trimestre de la grossesse de se rendre au centre de santé pour les consultations prénatales ;

Hommes, pour prévenir la mortalité maternelle et néonatale, conseillez vos femmes enceintes à bénéficier des quatre (4) consultations prénatales nécessaires au bon suivi de votre grossesse en suivant les normes que voici : 1er trimestre, 5ème-6ème mois, 7ème-8ème mois et 9ème mois ;

1- 5

II – VACCINATION DE LA FEMME ENCEINTE

THEME 2 : VACCINATION DE LA FEMME ENCEINTE

IMAGE N°2.1

QUESTIONS A POSER	REPONSES ATTENDUES DE L'AUDITOIRE
5) Que voyez – vous sur cette image ?	Une femme âgée discutant avec une femme enceinte sur la vaccination en indiquant les deux doses de VAT à avoir avant l'accouchement.
2) Quel message cette image veut – elle véhiculer	Suivre correctement le calendrier vaccinal de l femme enceinte pour les protéger elles et leurs nouveaux – nés du tétanos.

Que retenir ?

Une femme enceinte non vaccinée contre le tétanos s'expose et expose son enfant à la maladie

Mères, belles – mères, accoucheuses villageoises, accoucheuses traditionnelles et Yaaba, conseillez et encouragez les femmes enceintes à faire vacciner au moins deux fois contre tétanos dont le deuxième 15 jours au moins avant votre accouchement.



THEME 2 : VACCINATION DE LA FEMME ENCEINTE

IMAGE N°2.2

QUESTIONS A POSER	REPONSES ATTENDUES DE L'AUDITOIRE
5) Que voyez – vous sur cette image ?	Une femme enceinte tenant son carnet de santé à la main s'entretenant avec son mari qui lui rappelle la vaccination contre le tétanos qu'elle doit faire pendant la grossesse.
2) Quel message cette image veut – elle véhiculer	Suivre correctement le calendrier vaccinal de la femme pour les protéger elles et leurs nouveaux – nés du tétanos.

Que retenir ?

Une femme enceinte non vaccinée contre le tétanos s'expose et expose son enfant à la maladie.

Femmes enceintes, pour vous protéger et protéger votre enfant contre le tétanos, faites – vous vacciner au moins deux fois contre le tétanos dont le deuxième 15 jours au moins avant votre accouchement.

CALENDRIER DE VACCINATION ANTI TETANIQUE (VAT)

1ère dose	3 mois de grossesse
2ème dose	4 mois ou un mois après la 1ère dose
3ème dose	6 mois après la 2ème dose ou prochaine grossesse
4ème dose	1 an après 3ème dose ou prochaine grossesse
5ème dose	1 an après 4ème dose ou prochaine grossesse



2 - 2

THEME 2 : VACCINATION DE LA FEMME ENCEINTE

IMAGE N°2.3

QUESTIONS A POSER	REPONSES ATTENDUES DE L'AUDITOIRE
5) Que voyez – vous sur cette image ?	Une femme enceinte recevant sa dose de VAT au centre de santé.
2) Quel message cette image veut – elle véhiculer	Suivre correctement le calendrier vaccinal de la femme pour les protéger elles et leurs nouveaux – nés du tétanos.

Que retenir ?

Une femme enceinte non vaccinée contre le tétanos s'expose et expose son enfant à la maladie.

Femmes enceintes, pour vous protéger et protéger votre enfant contre le tétanos, faites – vous vacciner au moins deux fois contre le tétanos dont le deuxième 15 jours au moins avant votre accouchement.

CALENDRIER DE VACCINATION ANTI TETANIQUE (VAT)

1ère dose	3 mois de grossesse
2ème dose	4 mois ou un mois après la 1ère dose
3ème dose	6 mois après la 2ème dose ou prochaine grossesse
4ème dose	1 an après 3ème dose ou prochaine grossesse
5ème dose	1 an après 4ème dose ou prochaine grossesse

III – PREPARATION À L'ACCOUCHEMENT ET AUX COMPLICATIONS

THEME 3 : PREPARATION A L'ACCOUCHEMENT ET AUX COMPLICATIONS

IMAGE N°3.1

QUESTIONS A POSER	REPONSES ATTENDUES DE L'AUDITOIRE
5) Que voyez – vous sur cette image ?	Une femme enceinte et son époux s'entretenant sur la préparation à l'accouchement. Ils ont à l'esprit les éléments suivants : Si la femme entre en travail. - Qui va accompagner la femme ? - Qui va garder les enfants de la maison ? - Où va – t – elle accoucher ? - Avec quel moyen de locomotion se rendre au centre de santé ? - L'épargne pour la prise en charge des coûts.
2) Quel message cette image veut – elle véhiculer	Préparer suffisamment l'accouchement afin de prendre en charge convenablement les complications qui pourraient survenir.

Que retenir ?

Femmes enceintes discutez de la préparation de l'accouchement (lieu de votre accouchement ; la personne qui va vous y accompagner ; le moyen de transport pour aller au centre de santé ; l'argent nécessaire pour prendre en charge les dépenses) avec vos maris afin de faire face aux éventuelles complications.


MATERNITE
MATERNITE
3 -1

THEME 3 : PREPARATION A L'ACCOUCHEMENT ET AUX COMPLICATIONS

IMAGE N°3.2

QUESTIONS A POSER	REPONSES ATTENDUES DE L'AUDITOIRE
5) Que voyez – vous sur cette image ?	Les membres de famille d'une femme enceinte en discussion sur la préparation à l'accouchement et aux complications. Ils ont à l'esprit les éléments suivants : Quand la femme va entrer en travail. - Qui va accompagner la femme ? - Qui va garder les enfants et la maison ? - Où va – t – elle accoucher ? - Avec quel moyen de locomotion se rendre au centre de santé ? - L'épargne pour la prise en charge des coûts.
2) Quel message cette image veut – elle véhiculer	Préparer suffisamment l'accouchement afin de prendre en charge convenablement les complications qui pourraient survenir.

Que retenir ?

Femmes enceintes, pour être sures d'accoucher dans de bonnes conditions, discutez avec votre famille pour choisir à l'avance : le lieu de votre accouchement ; la personne qui va vous y accompagner ; le moyen de transport pour y parvenir ; l'argent nécessaire pour prendre en charge les dépenses.

Belles – mères yaaba, encouragez les couples à discuter en leur sein de la préparation de l'accouchement de la femme enceinte afin qu'ils décident à l'avance : le lieu de l'accouchement ; la personne qui va y accompagner la femme enceinte ; le moyen de transport pour y aller au centre de santé ; l'argent pour prendre en charge les dépenses.


MATERNITE
MATERNITE
3 - 2

THEME 3 : PREPARATION A L'ACCOUCHEMENT ET AUX COMPLICATIONS

IMAGE N°3.3

QUESTIONS A POSER	REPONSES ATTENDUES DE L'AUDITOIRE
5) Que voyez – vous sur cette image ?	Une femme enceinte et son époux préparent l'accouchement en mettant de l'argent dans un coffre pour pouvoir faire face aux dépenses liées à l'accouchement et aux complications.
2) Quel message cette image veut – elle véhiculer	Préparer suffisamment l'accouchement afin de prendre en charge convenablement les complications qui pourraient survenir.

Que retenir ?

Hommes dont la femme est enceinte, économisez de l'argent par tous les moyens afin de supporter les dépenses liées à la grossesse.

Femmes enceintes, économisez de l'argent afin de faire face aux dépenses liées à l'accouchement.

3 - 3

THEME 3 : PREPARATION A L'ACCOUCHEMENT ET AUX COMPLICATIONS

IMAGE N°3.4

QUESTIONS A POSER	REPONSES ATTENDUES DE L'AUDITOIRE
5) Que voyez – vous sur cette image ?	Une femme enceinte et son époux s'entretenant sur la préparation à l'accouchement en mettant l'accent sur la layette du nouveau – né
2) Quel message cette image veut – elle véhiculer	Préparer suffisamment l'accouchement afin de prendre en charge convenablement les complications qui pourraient survenir.

Que retenir ?

Hommes dont la femme est enceinte, pour être sures qu'elle va accoucher dans de bonnes conditions, discutez au sein de votre ménage pour décider à l'avance : le lieu de l'accouchement ; la personne qui va y accompagner la femme enceinte ; le moyen de transport pour y aller au centre de santé ; l'argent nécessaire pour prendre en charge les dépenses.



IV- PREVENTION DE LA TRANSMISSION MERE – ENFANT DU VIH/SIDA

THEME 4 : TRANSMISSION MERE – ENFANT DU VIH/SIDA

IMAGE N° 4.1

QUESTIONS A POSER	REPONSES ATTENDUES DE L'AUDITOIRE
Que voyez – vous sur cette image ?	Transmission du VIH/SIDA de la mère à l'enfant pendant la grossesse. (Liens entre le fœtus et la mère dans le ventre)
Quel message cette image veut –elle véhiculer ?	Faire le test sérologique de dépistage du VIH afin de prévenir la transmission mère enfant du VIH/SIDA

Que retenir ?

Une femme séropositive peut transmettre la maladie à son enfant pendant la grossesse. Femmes, cherchez à connaître votre statut sérologique avant toute grossesse.



4 - 1

THEME 4 : TRANSMISSION MERE – ENFANT DU VIH/SIDA

IMAGE N°4.2

QUESTION A POSER	REPONSES ATTENDUES DE L'AUDITOIRE
1) Que voyez – vous sur cette image ?	Transmission du VIH/SIDA de la mère à l'enfant pendant l'accouchement (femme entrain d'accoucher)
2) Quel message cette image veut –elle véhiculer ?	Faire le test sérologique de dépistage du VIH afin de prévenir la transmission mère enfant du VIH/SIDA

Que retenir ?

Une femme séropositive peut transmettre la maladie à son enfant pendant l'accouchement, femmes, cherchez à connaître votre statut avant toute grossesse et avant l'accouchement.


4 - 2

THEME 4 : TRANSMISSION MERE- ENFANT DU VIH/SIDA

IMAGE N°4.3

QUESTIONS A POSER	REPONSES ATTENDUES DE L'AUDITOIRE
Que voyez – vous sur cette image ?	Transmission du VIH/SIDA de la mère à l'enfant pendant l'allaitement. (femme allaitant son nouveau né)
Quel message cette image veut –elle véhiculer	Faire le test sérologique de dépistage du VIH afin de prévenir la transmission mère enfant du VIH/SIDA.

Que retenir ?

Une femme séropositive peut transmettre la maladie à son enfant pendant l'allaitement. Femmes, cherchez à connaître votre statut sérologique avant toute grossesse et avant d'allaiter.



THEME 4 : TRANSMISSION MERE- ENFANT DU VIH/SIDA

IMAGE N°4.4

QUESTIONS A POSER	REPONSES ATTENDUES DE L'AUDITOIRE
Que voyez – vous sur cette image ?	Une femme enceinte et son mari se rendant au centre de conseil et de dépistage volontaire et anonyme du VIH/SIDA pour leur test.
Quel message cette image veut –elle véhiculer	Faire le test sérologique de dépistage du VIH afin de prévenir la transmission mère enfant du VIH/SIDA

Que retenir ?

Mari et femme, cherchez à connaître votre statut sérologique avant d'envisager une grossesse et même pendant la grossesse.


CENTRE DE CONSEIL ET DE
DÉPISTAGE VOLONTAIRE ET
ANONYME DU SIDA

THEME 4 : TRANSMISSION MERE- ENFANT DU VIH/SIDA

IMAGE N°4.5

QUESTIONS A POSER	REPONSES ATTENDUES DE L'AUDITOIRE
Que voyez – vous sur cette image ?	Une femme enceinte et son époux accueillis au centre de dépistage du VIH/SIDA par un agent de santé.
Quel message cette image veut –elle véhiculer ?	Faire le test sérologique de dépistage du VIH afin de prévenir la transmission mère enfant du VIH/SIDA

Que retenir ?

Une femme séropositive peut transmettre la maladie à son enfant pendant la grossesse, pendant l'accouchement et pendant l'allaitement. Femmes, cherchez à connaître votre statut sérologique avant toute grossesse.

CENTRE DE CONSEIL ET DE
DÉPISTAGE VOLONTAIRE ET
ANONYME DU SIDA

THEME 4 : TRANSMISSION MERE- ENFANT DU VIH/SIDA

IMAGE N°4.6

QUESTIONS A POSER	REPONSES ATTENDUES DE L'AUDITOIRE
Que voyez – vous sur cette image ?	Un agent de santé examinant du sang à la recherche du virus du VIH/SIDA avec son microscope
Quel message cette image veut –elle véhiculer	Faire le test sérologique de dépistage du VIH afin de prévenir la transmission mère enfant du VIH/SIDA

Que retenir ?

Seul le test de dépistage permet de connaître son statut sérologique, aucun autre moyen ne peut le remplacer.

4 - 6

THEME 4 : TRANSMISSION MERE- ENFANT DU VIH/SIDA

IMAGE N°4.7

QUESTIONS A POSER	REPONSES ATTENDUES DE L'AUDITOIRE
Que voyez – vous sur cette image ?	En haut, une femme enceinte séropositive assise entrain de s'alimenter. En bas, le tableau indiquant les trois groupes d'aliments (aliments qui donnent la force, ceux qui protègent et ceux qui construisent)
Quel message cette image veut –elle véhiculer	S'alimenter normalement et sainement lorsqu'on est séropositif et/ou enceinte en mangeant les trois types d'aliments en quantité suffisante pour satisfaire les besoins de l'organisme et ceux du bébé qui se développent

Que retenir ?

Pour répondre aux besoins énergétiques et nutritionnels croissant de la femme séropositive pendant la grossesse, son alimentation quotidienne doit comprendre des aliments de tous les trois groupes en quantité suffisante.



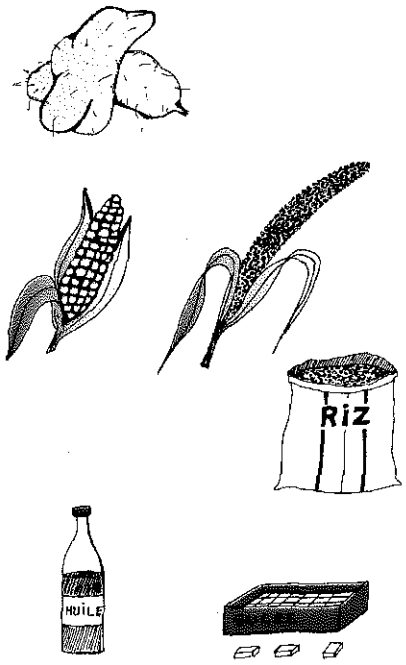

POUR ETRE FORT (ALIMENTS QUI DONNENT LA FORCE)



POUR ETRE EN BONNE (ALIMENTS QUI NOUS PROTÈGENT)



POUR LA CROISSANCE (ALIMENTS CONSTRUCTEURS)

THEME 4 : TRANSMISSION MERE- ENFANT DU VIH/SIDA

IMAGE N°4.8

QUESTIONS A POSER	REPONSES ATTENDUES DE L'AUDITOIRE
Que voyez – vous sur cette image ?	Une femme enceinte séropositive recevant un comprimé de névirapine avec un agent de santé au début du travail pour prévenir la transmission mère – enfant du VIH/SIDA pendant l'accouchement.
Quel message cette image veut –elle véhiculer	Il est possible de prévenir la transmission mère – enfant du VIH/SIDA. Pendant l'accouchement en faisant prendre un comprimé de névirapine à la femme au début du travail.

Que retenir ?

Femme enceinte ! si votre statut sérologique est connu d'avance par les agents de santé, des mesures de prévention de la transmission mère – enfant peuvent être appliquées pour sauver la vie de votre nouveau – né.

4 - 8

THEME 4 : TRANSMISSION MERE- ENFANT DU VIH/SIDA

IMAGE N°4.9

QUESTIONS A POSER	REPONSES ATTENDUES DE L'AUDITOIRE
Que voyez – vous sur cette image ?	Un nouveau – né recevant une dose de sirop de névirapine pour prévenir la transmission mère enfant pendant l'accouchement.
Quel message cette image veut –elle véhiculer	Il est possible de prévenir la transmission mère – enfant du VIH/SIDA pendant l'accouchement en faisant prendre une dose de sirop de névirapine au nouveau –né à la naissance.

Que retenir ?

Femme enceinte ! si votre statut sérologique est connu d'avance par les agents de santé, des mesures de prévention de la transmission mère – enfant peuvent être appliquées pour sauver la vie de votre nouveau – né.

V – PREVENTION DU PALUDISME PENDANT LA GROSSESSE

THEME 5 : PREVENTION DU PALUDISME PENDANT LA GROSSESSE

IMAGE N°5.1

QUESTIONS A POSER	REPONSES ATTENDUES DE L'AUDITOIRE
Que voyez – vous sur cette image ?	En haut le calendrier de prise du fansidar montrant qu'il faut prendre une dose de trois comprimés au 5ème, 7ème et au 8ème mois pour la prévention du paludisme chez la femme enceinte. En bas, une femme enceinte entrain de prendre une dose de fansidar de trois comprimés.
Quel message cette image veut –elle véhiculer	Se protéger et se soigner convenablement contre le paludisme pendant la grossesse afin d'éviter les effets néfastes du paludisme sur la grossesse

Que retenir ?

Femmes enceintes, la prise de médicament permet d'éviter les effets du paludisme sur la grossesse.
Veuillez suivre correctement les prescriptions faites par les agents de santé à cet effet.



THEME 5 : PREVENTION DU PALUDISME PENDANT LA GROSSESSE

IMAGE N°5.2

QUESTIONS A POSER	REPONSES ATTENDUES DE L'AUDITOIRE
Que voyez – vous sur cette image ?	En haut le calendrier de prise du fansidar montrant qu'il faut prendre une dose de trois comprimés au 5ème et 6ème mois pour la prévention du paludisme chez la femme enceinte. En bas, un mari encourageant sa femme enceinte à prendre sa dose de Fansidar de trois comprimés comme indiquée dans le calendrier pour prévenir le paludisme pendant la grossesse.
Quel message cette image veut –elle véhiculer	Se protéger et se soigner convenablement contre le paludisme pendant la grossesse afin d'éviter les effets néfastes du paludisme sur la grossesse

Que retenir ?

Hommes, encouragez votre femme enceinte à suivre les prescriptions des agents de santé sur la prise des comprimés afin d'éviter le paludisme et ses effets néfastes sur la grossesse comme l'anémie, l'avortement spontané, le faible poids à la naissance et même la mort de l'enfant et de sa mère.



THEME 5 : PREVENTION DU PALUDISME PENDANT LA GROSSESSE

IMAGE N°5.3

QUESTIONS A POSER	REPONSES ATTENDUES DE L'AUDITOIRE
Que voyez – vous sur cette image ?	Dans un point de vente de moustiquaires imprégnées, un homme et une femme enceinte achètent des moustiquaires imprégnées. Ils ont tous à l'esprit la prévention du paludisme surtout chez la femme enceinte.
Quel message cette image veut –elle véhiculer	Se protéger et se soigner convenablement contre le paludisme pendant la grossesse afin d'éviter les effets néfastes du paludisme sur la grossesse

Que retenir ?

Hommes, offrez à vos femmes des moustiquaires imprégnées et encouragez les à dormir sous pour éviter les conséquences du paludisme sur la grossesse.

Le paludisme a des effets néfastes sur la grossesse. Il peut causer l'anémie. L'avortement spontané, le faible poids à la naissance et même la mort de l'enfant et de la mère. Protégeons – nous contre cette maladie en nous procurant des moustiquaires imprégnées.

THEME 5 : PREVENTION DU PALUDISME PENDANT LA GROSSESSE

IMAGE N°5.4

QUESTIONS A POSER	REPONSES ATTENDUES DE L'AUDITOIRE
Que voyez – vous sur cette image ?	Une femme enceinte dormant sur une natte sous une moustiquaire imprégnée.
Quel message cette image veut –elle véhiculer	Se protéger et se soigner convenablement contre le paludisme pendant la grossesse afin d'éviter les effets néfastes du paludisme sur la grossesse

Que retenir ?

Pour se protéger contre le paludisme dormons sous moustiquaire imprégnée quel que soit le type de couchette.

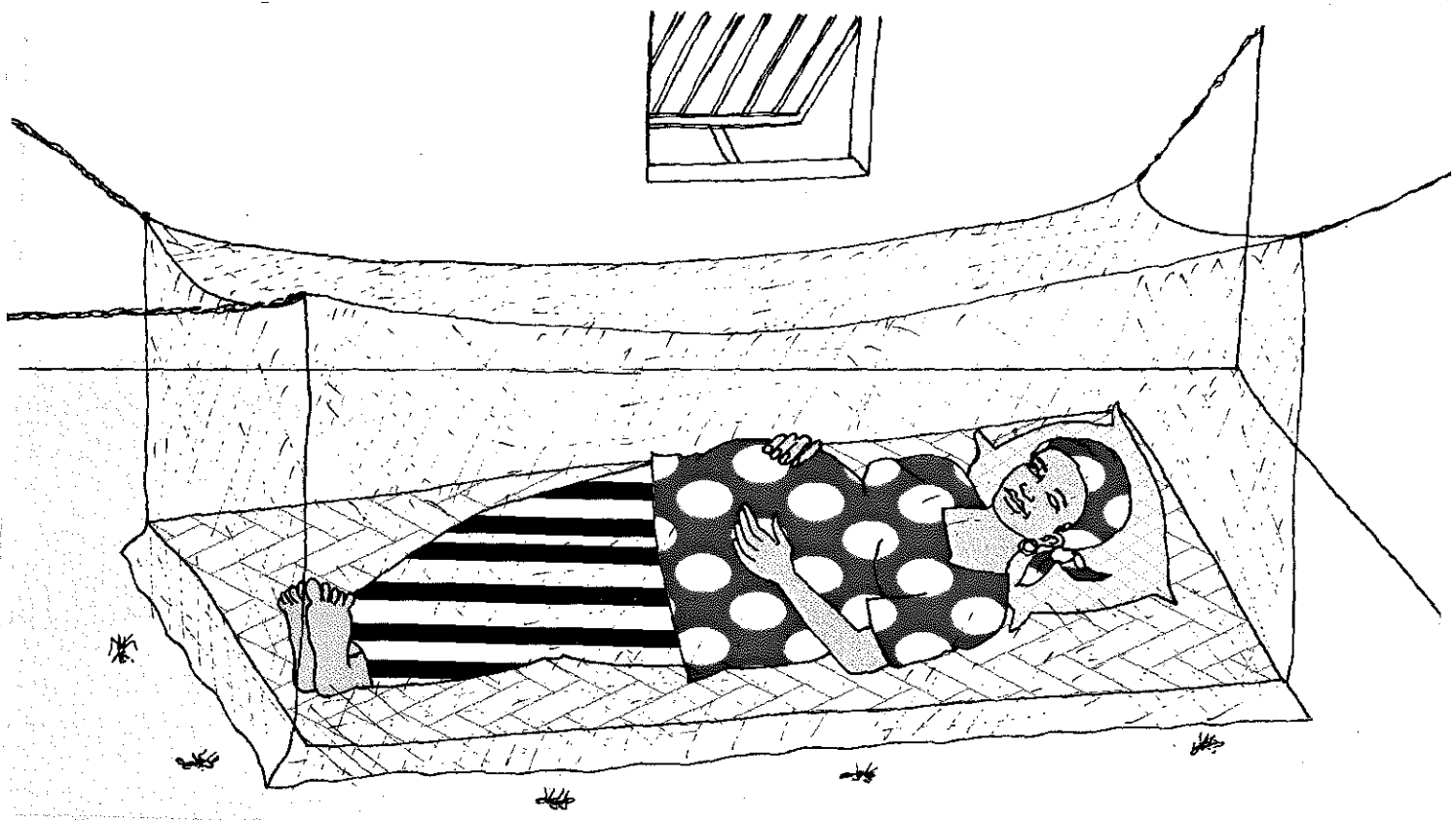

THEME 5 : PREVENTION DU PALUDISME PENDANT LA GROSSESSE

IMAGE N°5.5

QUESTIONS A POSER	REPONSES ATTENDUES DE L'AUDITOIRE
Que voyez – vous sur cette image ?	Une femme enceinte dormant sur un lit traditionnel sous une moustiquaire imprégnée.
Quel message cette image veut –elle véhiculer	Se protéger et se soigner convenablement contre le paludisme pendant la grossesse afin d'éviter les effets néfastes du paludisme sur la grossesse

Que retenir ?

Pour se protéger contre le paludisme dormons sous moustiquaire imprégnée quel que soit le type de couchette.

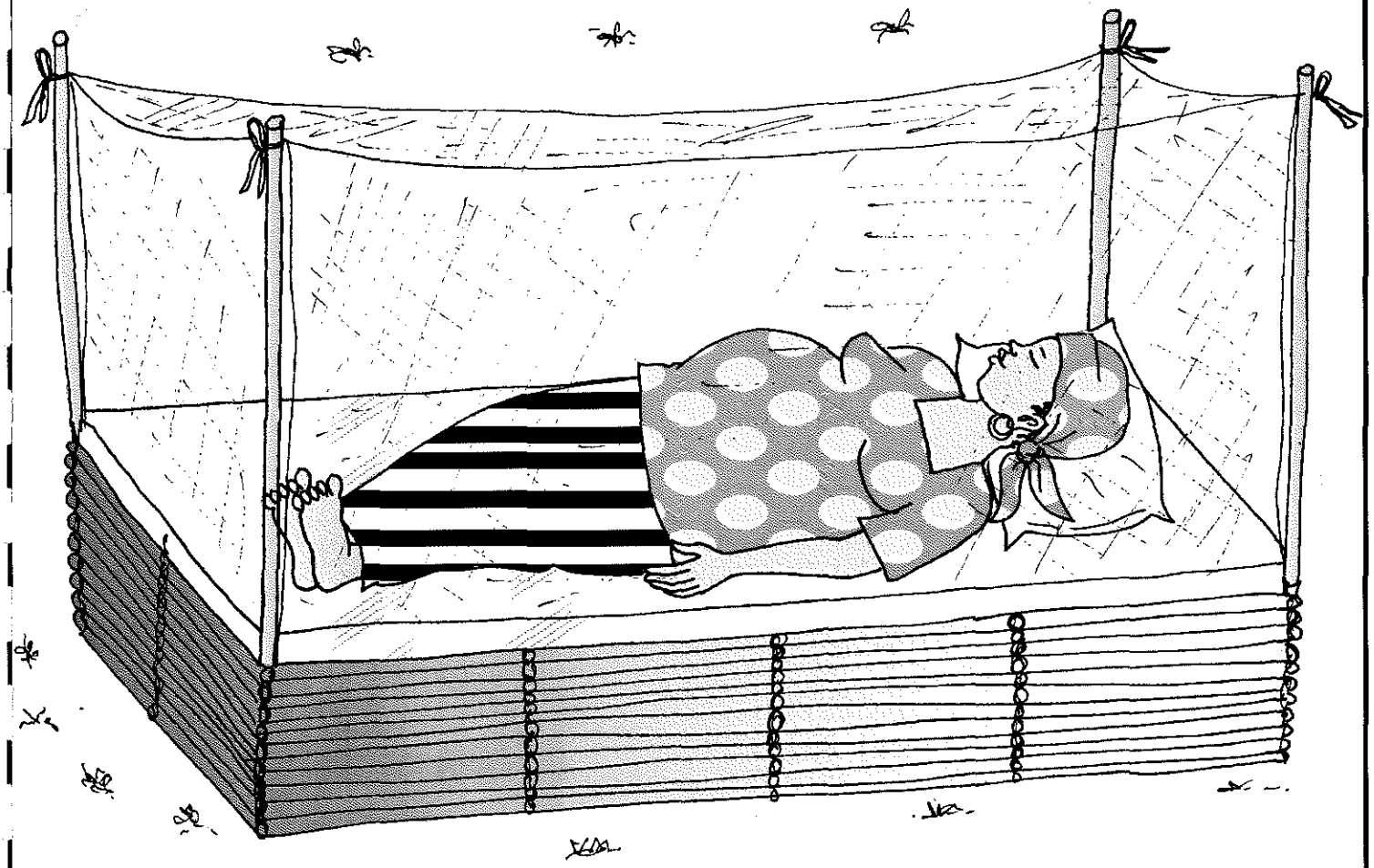

THEME 5 : PREVENTION DU PALUDISME PENDANT LA GROSSESSE

IMAGE N°5.6

QUESTIONS A POSER	REPONSES ATTENDUES DE L'AUDITOIRE
Que voyez – vous sur cette image ?	Une femme enceinte non protégée contre les moustiquaires a accouché d'un enfant de faible poids
Quel message cette image veut –elle véhiculer	Se protéger et se soigner convenablement contre le paludisme pendant la grossesse afin d'éviter les effets néfastes du paludisme sur la grossesse

Que retenir ?

Le paludisme a des effets sur la grossesse. Il peut causer l'anémie, l'avortement spontané, le faible poids à la naissance et même la mort de l'enfant et de la mère. Protégeons – nous contre cette maladie en nous procurant des moustiquaires imprégnées.

Pour se protéger contre le paludisme dormons sous moustiquaires imprégnées.

Femmes enceintes, pour se protéger des effets néfastes du paludisme sur la grossesse, allez au centre de santé pour vous faire examiner et soigner.



THEME 5 : PREVENTION DU PALUDISME PENDANT LA GROSSESSE

IMAGE N°5.7

QUESTIONS A POSER	REPONSES ATTENDUES DE L'AUDITOIRE
Que voyez – vous sur cette image ?	Une causerie éducative avec un groupe de femmes sur les effets du paludisme sur la grossesse faite par un agent de santé.
Quel message cette image veut –elle véhiculer	Se protéger et se soigner convenablement contre le paludisme pendant la grossesse afin d'éviter les effets néfastes du paludisme sur la grossesse

Que retenir ?

Le paludisme a des effets sur la grossesse. Il peut causer l'anémie, l'avortement spontané, le faible poids à la naissance et même la mort de l'enfant et de la mère. Protégeons – nous contre cette maladie en nous procurant des moustiquaires imprégnées.

Pour se protéger contre le paludisme dormons sous moustiquaires imprégnées.

VI – SIGNES DE DANGER CHEZ LA FEMME

THEME 6 : SIGNES DE DANGER CHEZ LA FEMME ENCEINTE

IMAGE N°6.1

QUESTIONS A POSER	REPONSES ATTENDUES DE L'AUDITOIRE
Que voyez – vous sur cette image ?	Une femme enceinte se plaignant de douleurs atroces de bas ventre et ayant à l'esprit de se rendre urgemment au centre de santé le plus proche.
Quel message cette image veut –elle véhiculer	Se faire examiner d'urgence au centre de santé par un agent de santé dès qu'un signe de danger se présente.

Que retenir ?

Femme enceinte faites – vous examiner par un agent de santé en allant au centre de santé le plus proche lorsque vous avez des douleurs atroces de bas ventre, ceci est un signe de danger.


CSI

THEME 6 : SIGNES DE DANGER CHEZ LA FEMME ENCEINTE

IMAGE N°6.2

QUESTIONS A POSER	REPONSES ATTENDUES DE L'AUDITOIRE
Que voyez – vous sur cette image ?	Une femme enceinte couchée ayant la fièvre et saignant abondamment et ayant à l'esprit d'aller urgemment au centre de santé le plus proche.
Quel message cette image veut –elle véhiculer	Se faire examiner d'urgence au centre de santé par un agent de santé dès qu'un signe de danger se présente.

Que retenir ?

Femme enceinte faites – vous examiner par un agent de santé en allant au centre de santé le plus proche lorsque vous avez la fièvre et saignez abondamment, ceci est un signe de danger.



THEME 6 : SIGNES DE DANGER CHEZ LA FEMME ENCEINTE

IMAGE N°6.3

QUESTIONS A POSER	REPONSES ATTENDUES DE L'AUDITOIRE
Que voyez – vous sur cette image ?	Une femme enceinte ayant les pieds et les mains enflés et ayant à l'esprit d'aller urgemment au centre de santé le plus proche.
Quel message cette image veut –elle véhiculer	Se faire examiner d'urgence au centre de santé par un agent de santé dès qu'un signe de danger se présente.

Que retenir ?

Femme enceinte faites – vous examiner par un agent de santé en allant au centre de santé le plus proche lorsque vous avez les pieds et les mains enflées, ceci est un signe de danger.


CSI

THEME 6 : SIGNES DE DANGER CHEZ LA FEMME PENDANT L'ACCOUCHEMENT

IMAGE N°6.4

QUESTIONS A POSER	REPONSES ATTENDUES DE L'AUDITOIRE
Que voyez – vous sur cette image ?	Accouchement difficile à domicile avec des saignements abondants et deux vieilles ayant à l'esprit de la conduire urgemment au centre de santé le plus proche.
Quel message cette image veut –elle véhiculer	Se faire examiner d'urgence au centre de santé par un agent de santé dès qu'un signe de danger se présente.

Que retenir ?

Sachez que l'un des signes suivants (saignements vaginaux, convulsions, fièvre – frissons, travail de plus de 18 heures, placenta non expulsé en 30 minutes) constitue une complication et nécessite une référence systématique.


MATERNITÉ

THEME 6 : SIGNES DE DANGER CHEZ LA FEMME APRES L'ACCOUCHEMENT

IMAGE N°6.5

QUESTIONS A POSER	REPONSES ATTENDUES DE L'AUDITOIRE
Que voyez – vous sur cette image ?	Une femme ayant des saignements abondants après l'accouchement et nécessitant d'aller en urgence au centre de santé :
Quel message cette image veut –elle véhiculer	Se faire examiner d'urgence au centre de santé par un agent de santé dès que des saignements abondants se présentent en vous après l'accouchement.

Que retenir ?

Femmes enceintes lorsque des saignements abondants se présentent en vous après l'accouchement exigez que l'on vous amène d'urgence au centre de santé le plus proche.


MATERNITE

THEME 6 : SIGNES DE DANGER CHEZ LA FEMME APRES L'ACCOUCHEMENT

IMAGE N°6.6

QUESTIONS A POSER	REPONSES ATTENDUES DE L'AUDITOIRE
Que voyez – vous sur cette image ?	Une femme ayant des convulsions après l'accouchement et nécessitant d'aller en urgence au centre de santé :
Quel message cette image veut –elle véhiculer	Se faire examiner d'urgence au centre de santé par un agent de santé dès que des convulsions se présentent en vous après l'accouchement.

Que retenir ?

Lorsque qu'une femme enceinte se présente des convulsions après l'accouchement, il faut l'amener d'urgence au centre de santé le plus proche.


MATERNITE

THEME 6 : SIGNES DE DANGER CHEZ LA FEMME APRES L'ACCOUCHEMENT

IMAGE N°6.7

QUESTIONS A POSER	REPONSES ATTENDUES DE L'AUDITOIRE
Que voyez – vous sur cette image ?	Une femme ayant une forte fièvre après l'accouchement et nécessitant d'aller en urgence au centre de santé :
Quel message cette image veut –elle véhiculer	Se faire examiner d'urgence au centre de santé par un agent de santé dès qu'une forte fièvre se manifeste après l'accouchement.

Que retenir ?

Femmes enceintes dès que vous avez une forte fièvre après l'accouchement, exigez que l'on vous amène d'urgence au centre de santé le plus proche.


MATERNITE

THEME 6 : SIGNES DE DANGER CHEZ LA FEMME APRES L'ACCOUCHEMENT

IMAGE N°6.8

QUESTIONS A POSER	REPONSES ATTENDUES DE L'AUDITOIRE
Que voyez – vous sur cette image ?	Une femme ayant des céphalées intenses après l'accouchement en nécessitant d'aller en urgence au centre de santé.
Quel message cette image veut –elle véhiculer	Se faire examiner d'urgence au centre de santé par un agent de santé dès que vous avez des céphalées intenses après l'accouchement.

Que retenir ?

Femmes enceintes lorsque vous avez des céphalées intenses après l'accouchement, exigez que l'on vous amène d'urgence au centre de santé le plus proche.

MATERNITE

THEME 6 : SIGNES DE DANGER CHEZ LA FEMME ENCEINTE

IMAGE N°6.9

QUESTIONS A POSER	REPONSES ATTENDUES DE L'AUDITOIRE
Que voyez – vous sur cette image ?	Une femme enceinte accompagnée de son mari suivant attentivement les conseils d'un agent de santé sur les signes de danger chez la femme.
Quel message cette image veut –elle véhiculer	Se faire examiner d'urgence au centre de santé par un agent de santé dès q'un signe de danger se présente.

Que retenir ?

Homme, transporte d'urgence au centre de santé pour examen lorsqu'une femme enceinte présente l'un des signes suivants : saignements vaginaux, convulsions, pâleur, respiration difficile, maux de tête, visages et ou mains enflées, forte fièvre, douleurs abdominales, écoulement vaginal.

Saignemets abondants
Convulsions
6 - 9

THEME 6 : SIGNES DE DANGER CHEZ LA FEMME ENCEINTE

IMAGE N°6.10

QUESTIONS A POSER	REPONSES ATTENDUES DE L'AUDITOIRE
Que voyez – vous sur cette image ?	Un agent de santé menant une séance de sensibilisation avec les vieilles femmes sur les signes de danger chez la femme.
Quel message cette image veut –elle véhiculer	Se faire examiner d'urgence au centre de santé par un agent de santé dès qu'un signe de danger se présente.

Que retenir ?

Femmes âgées, exiger que l'on transporte d'urgence au centre de santé pour examen lorsqu'une femme enceinte présente l'un des signes suivants : saignements vaginaux, convulsions, pâleur, respiration difficile, maux de tête, visage et ou mains enflés, forte fièvre, douleurs abdominales, écoulement vaginal.

VII – ACCOUCHEMENT ET CONSULTATIONS POST – NATALES

THEME 7 : ACCOUCHEMENT ET CONSULTATION POST NATALES

IMAGE N° 7.1

QUESTIONS A POSER	REPONSES ATTENDUES DE L'AUDITOIRE
Que voyez – vous sur cette image ?	Une femme enceinte accompagnée de son mari et d'une vieille se rendent à la maternité pour y accoucher.
Quel message cette image veut –elle véhiculer	Se faire accoucher par une personne qualifiée afin d'assurer que les complications éventuelles sont prises en charge à temps.

Que retenir ?

Hommes, pour une meilleure prise en charge de vos femmes pendant et après leur accouchement, soutenez les en les conduisant dans un centre de santé où elles seront assistées par une personne qualifiée pendant leur accouchement.



MATERNITE

THEME 7 : ACCOUCHEMENT ET CONSULTATION POST NATALES

IMAGE N° 7.2

QUESTIONS A POSER	REPONSES ATTENDUES DE L'AUDITOIRE
Que voyez – vous sur cette image ?	Une femme enceinte transportée par son mari dans une charrette se rendent à la maternité pour y accoucher.
Quel message cette image veut –elle véhiculer	Se faire accoucher par une personne qualifiée afin d'assurer que les complications éventuelles sont prises en charge à temps.

Que retenir ?

Hommes, pour une meilleure prise en charge de vos femmes pendant et après leur accouchement, soutenez les en les conduisant dans un centre de santé où elles seront assistées par une personne qualifiée pendant leur accouchement.


MATERNITE



THEME 7 : ACCOUCHEMENT ET CONSULTATION POST NATALES

IMAGE N° 7.3

QUESTIONS A POSER	REPONSES ATTENDUES DE L'AUDITOIRE
Que voyez – vous sur cette image ?	Un agent de santé accueillant avec courtoisie une femme enceinte accompagnée de son mari et d'une vieille venus au centre de santé pour un accouchement assisté.
Quel message cette image veut –elle véhiculer	Se faire accoucher par une personne qualifiée afin d'assurer que les complications éventuelles sont prises en charge à temps.

Que retenir ?

Grands – mères, belles – mères, accoucheuses traditionnelles, accoucheuses villageoises, pendant et après l'accouchement, des complications peuvent survenir. Pour une meilleure prise en charge des femmes en travail, veuillez à les orienter vers un centre de santé où elles seront assistées par une personne qualifiée durant leur accouchement.


MATERNITÉ

THEME 7 : ACCOUCHEMENT ET CONSULTATION POST NATALES

IMAGE N° 7.4

QUESTIONS A POSER	REPONSES ATTENDUES DE L'AUDITOIRE
Que voyez – vous sur cette image ?	Une femme entrain d'accoucher sous assistance médicale dans un centre de santé
Quel message cette image veut –elle véhiculer	Se faire accoucher par une personne qualifiée afin d'assurer que les complications éventuelles soient prises en charge à temps.

Que retenir ?

Hommes, pour une meilleure prise en charge de vos femmes pendant et après leur accouchement, soutenez les en les conduisant dans un centre de santé où elles seront assistées par une personne qualifiée pendant leur accouchement.

THEME 7 : ACCOUCHEMENT ET CONSULTATION POST NATALES

IMAGE N° 7.5

QUESTIONS A POSER	REPONSES ATTENDUES DE L'AUDITOIRE
Que voyez – vous sur cette image ?	Une nouvelle accouchée donnant le premier lait à son nouveau - né.
Quel message cette image veut –elle véhiculer	Allaiter l'enfant de 0 à 6 mois exclusivement au sein parce que le lait maternel contient de nombreux éléments anti – infectieux nécessaires au bon développement de l'enfant.

Que retenir ?

Mères de nouveau – nés, donnez le colostrum (1er lait) à vos bébés, car il contient tous les éléments qui les protégeront contre les maladies.

Femmes, mettez au sein les nouveau – nés immédiatement après l'accouchement et gardez les auprès de leurs mères car cela leur procure un bien – être (Liens affectifs…).



THEME 7 : ACCOUCHEMENT ET CONSULTATION POST NATALES

IMAGE N° 7.6

QUESTIONS A POSER	REPONSES ATTENDUES DE L'AUDITOIRE
Que voyez – vous sur cette image ?	En haut, un tableau présentant les normes de consultations post natales (6h, 6 jours et 6 semaines) En bas, une nouvelle accouchée et son nouveau – né entrain d'être consultés par un agent de santé.
Quel message cette image veut –elle véhiculer	Suivre correctement les trois consultations postnatales nécessaires pour la santé de la mère et du nouveau – né.

Que retenir ?

Femmes vous venez de donner la vie, félicitation. Mais sachez que vous n'êtes pas à l'abri des risques car vous et votre nouveau – né étés fragiles. Pour cela, il vous faut aller au centre de santé pour les 3 consultations post – natales selon la norme suivante : 6 heures, 6 jours, 6 semaines après l'accouchement.



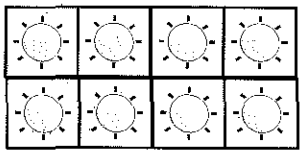

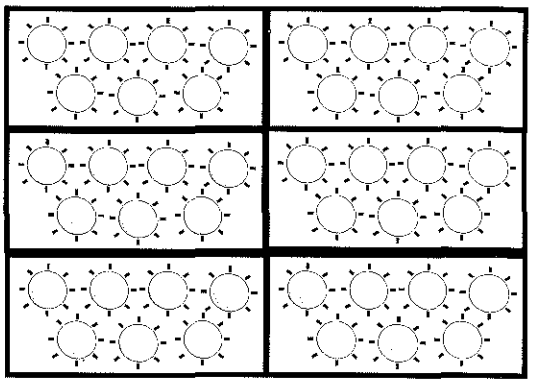

VIII – SIGNES DE DANGER CHEZ LE NOUVEAU – NE

THEME 8 : SIGNES DE DANGER CHEZ LE NOUVEAU – NE

IMAGE N° 8.1

QUESTIONS A POSER	REPONSES ATTENDUES DE L'AUDITOIRE
Que voyez – vous sur cette image ?	Un nouveau – né pleurant sans cesse, signe d'un malaise présageant un danger.
Quel message cette image veut –elle véhiculer	Etre attentif aux comportements inhabituels de l'enfant qui annoncent que votre enfant n'est peut être pas en bonne santé.

Que retenir ?

Parents, lorsqu'un nouveau – né pleure beaucoup sachez que c'est signe d'un malaise représentant un danger pour le nouveau – né et nécessite qu'il soit conduit dans un centre de santé immédiatement.

THEME 8 : SIGNES DE DANGER CHEZ LE NOUVEAU – NE

IMAGE N° 8.2

QUESTIONS A POSER	REPONSES ATTENDUES DE L'AUDITOIRE
Que voyez – vous sur cette image ?	Tableau indiquant les différents signes de danger chez le nouveau – né nécessitant le recours au centre de santé le plus proche : - Refus de téter - Cordon suintant - Yeux rouges - Diarrhée - Pieds et mains jaunes - Difficultés de respirer
Quel message cette image veut –elle véhiculer	Faire attention à ces signes qui annoncent que votre enfant est en danger et agir rapidement dès leurs apparitions chez un nouveau - né.

Que retenir ?

Parents conduisez au centre de santé immédiatement lorsque votre nouveau – né présente l'un des signes suivants : fièvre, frisson, la couleur de la peau est jaune, respiration difficile, incapacité ou difficulté de téter, diarrhée, constipation, yeux rouges avec suintement, rougeur et suintement autour du cordon ombilical.

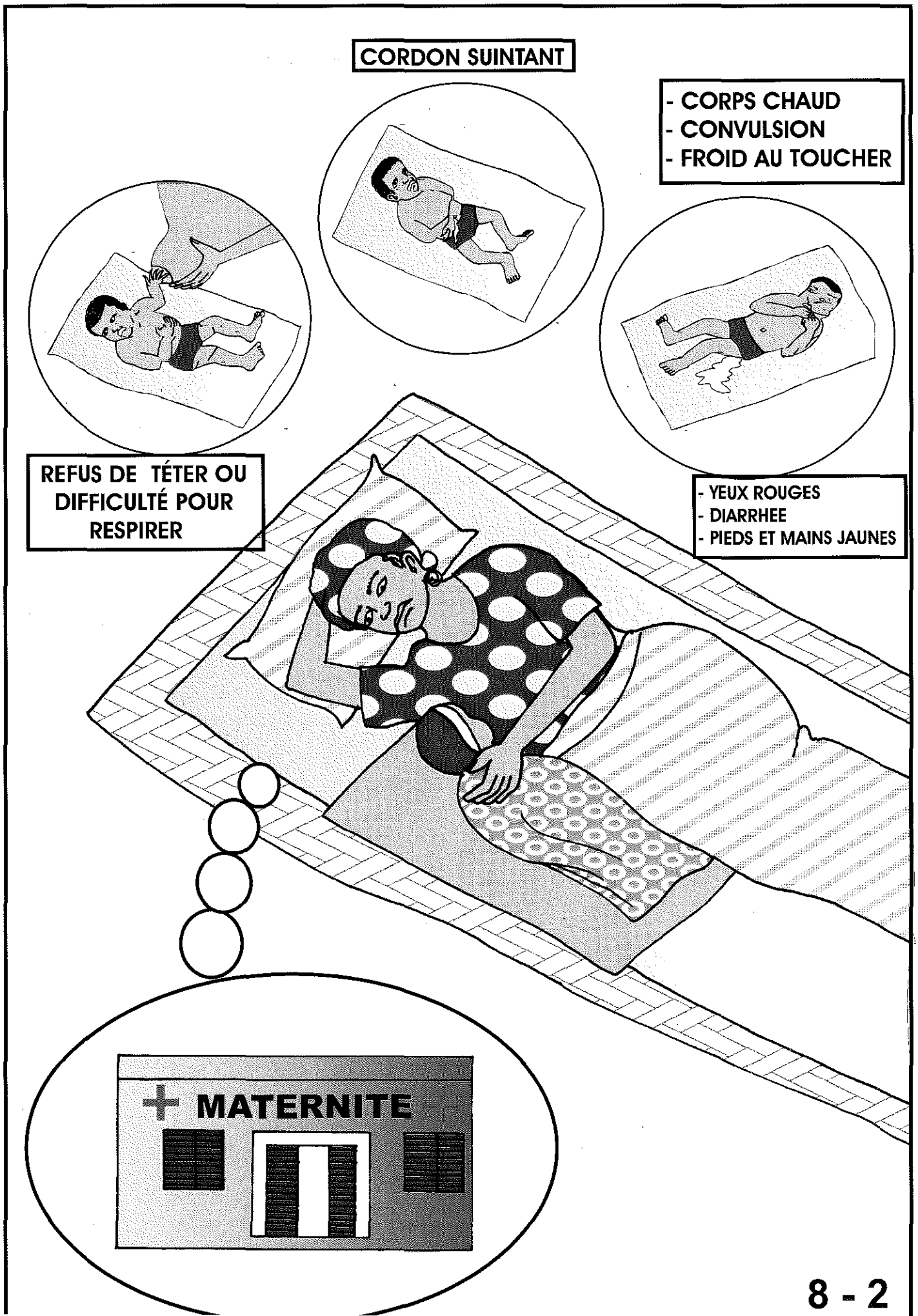
CORDON SUINTANT
- CORPS CHAUD
- CONVULSION
- FROID AU TOUCHER
REFUS DE TÉTER OU DIFFICULTÉ POUR RESPIRER
- YEUX ROUGES
- DIARRHEE
- PIEDS ET MAINS JAUNES
MATERNITE

THEME 8 : SIGNES DE DANGER CHEZ LE NOUVEAU – NE

IMAGE N° 8.3

QUESTIONS A POSER	REPONSES ATTENDUES DE L'AUDITOIRE
Que voyez – vous sur cette image ?	Une femme tenant son nouveau – né suit les conseils de l'agent de santé sur les signes de danger chez le nouveau – né.
Quel message cette image veut –elle véhiculer	S'entretenir avec les agents de santé permet d'avoir les conseils et toutes les informations sur les précautions à prendre pour la santé des nouveaux – nés

Que retenir ?

Mères, exigez que votre nouveau – né soit conduit dans un centre de santé immédiatement lorsqu'il présente l'un des signes suivants : fièvre, frisson, la couleur de la peau est jaune, respiration difficile, incapacité ou difficulté de téter, diarrhée, constipation, yeux rouges avec suintement, rougeur et suintement autour du cordon ombilical .


NE RESPIRE PAS
REFUSE DE TÉTER

IX – SOINS ET ALIMENTATION DU NOUVEAU NÉ

THEME 9 : SOINS ET ALIMENTATION DU NOUVEAU NÉ

IMAGE N° 9.1

QUESTIONS A POSER	REPONSES ATTENDUES DE L'AUDITOIRE
Que voyez – vous sur cette image ?	Une nouvelle accouchée assise à l'intérieur d'une maison tenant son nouveau né bien vêtu et protégé contre le froid
Quel message cette image veut –elle véhiculer	Prendre convenablement soin du nouveau – né en appliquant toutes les précautions d'hygiène

Que retenir ?

Il y a des nouveaux – nés qui meurent parce qu'ils ne sont pas protégé contre le froid par conséquent, protégeons les nouveaux – nés contre le refroidissement immédiatement après l'accouchement en les couvrant convenablement.

THEME 9 : SOINS ET ALIMENTATION DU NOUVEAU NÉ

IMAGE N° 9.2

QUESTIONS A POSER	REPONSES ATTENDUES DE L'AUDITOIRE
Que voyez – vous sur cette image ?	Une nouvelle accouchée tenant son nouveau – né discute avec son mari du calendrier des consultations post natales (6heures, 6 jours et 6 semaines)
Quel message cette image veut –elle véhiculer	Suivre correctement le calendrier vaccinal du nouveau – né afin de prévenir la tuberculose et la poliomyélite

Que retenir ?

Parents, la tuberculose et la poliomyélite tuent ou rendent handicapé à vie. Faites vacciner votre nouveau – né avec le vaccin BCG et le vaccin polio, pour protéger contre les maladies.

THEME 9 : SOINS ET ALIMENTATION DU NOUVEAU NE

IMAGE N° 9.3

QUESTIONS A POSER	REPONSES ATTENDUES DE L'AUDITOIRE
Que voyez – vous sur cette image ?	Une nouvelle accouchée tenant son nouveau – né s'entretient avec un agent de santé sur le calendrier vaccinal de l'enfant.
Quel message cette image veut –elle véhiculer	Suivre correctement le calendrier vaccinal du nouveau – né afin de prévenir la tuberculose et la poliomyélite

Que retenir ?

Mères, renseignez vous auprès des agents de santé sur la programmation des séances de vaccinations de votre aire sanitaire.

THEME 9 : SOINS ET ALIMENTATION DU NOUVEAU NÉ

IMAGE N° 9.5

QUESTIONS A POSER	REPONSES ATTENDUES DE L'AUDITOIRE
Que voyez – vous sur cette image ?	Une nouvelle accouchée faisant la toilette de son nouveau – né à l'intérieur de la maison à l'abri de l'air frais.
Quel message cette image veut –elle véhiculer	Prendre convenablement soins du nouveau – né en appliquant toutes les précautions d'hygiène

Que retenir ?

Mères, protégez les nouveaux – nés contre les infections respiratoires en leur faisant leur toilette quotidienne à l'abri des courants d'air.

THEME 9 : SOINS ET ALIMENTATION DU NOUVEAU NÉ

IMAGE N° 9.6

QUESTIONS A POSER	REPONSES ATTENDUES DE L'AUDITOIRE
Que voyez – vous sur cette image ?	Une mère allaitante refusant l'eau qu'on lui offre pour son nouveau – né. Elle pratique l'allaitement maternel exclusif.
Quel message cette image veut –elle véhiculer	Allaiter l'enfant de 0 à 6 mois exclusivement au sein parce que le lait maternel contient de nombreux éléments anti – infectieux nécessaires au bon développement de l'enfant.

Que retenir ?

Femmes, le lait maternel est l'aliment le plus adapté aux besoins de l'enfant. Pour sa croissance harmonieuse, nourrissez – le exclusivement au sein jusqu'à l'age de 6 mois sans lui donner de l'eau ou autre aliment.

THEME 9 : SOINS ET ALIMENTATION DU NOUVEAU NÉ

IMAGE N° 9.7

QUESTIONS A POSER	REPONSES ATTENDUES DE L'AUDITOIRE
Que voyez – vous sur cette image ?	Une femme âgée indiquant le centre de santé à une nouvelle accouchée pour les consultations post natales.
Quel message cette image veut –elle véhiculer	Suivre correctement les trois consultations postnatales nécessaires pour la santé de la mère et du nouveau – né

Que retenir ?

Belles – mères, encouragez votre belle fille qui vient d'accoucher, à aller au centre de santé pour un suivi de 6 jours et 6 semaines après l'accouchement cela consolidera sa santé et celle de son nouveau – né.

Hommes, soutenez financièrement votre épouse afin qu'elle et son nouveau – né puissent suivre les soins post natals.



THEME 9 : SOINS ET ALIMENTATION DU NOUVEAU NÉ

IMAGE N° 9.8

QUESTIONS A POSER	REPONSES ATTENDUES DE L'AUDITOIRE
Que voyez – vous sur cette image ?	En haut, les deux types de vaccin que le nouveau – né doit recevoir à la naissance (BCG et polio Oral) En bas une nouvelle accouchée faisant vacciner son nouveau – né
Quel message cette image veut –elle véhiculer	Suivre correctement le calendrier vaccinal du nouveau – né afin de prévenir la tuberculose et la poliomyélite

Que retenir ?

Mères, la tuberculose et la poliomyélite tuent ou rendent handicapé à vie. Faites vacciner votre nouveau – né avec le vaccin BCG et le vaccin polio, pour le protéger contre ces maladies.

Grands – mères, belles – mères, accoucheuses traditionnelles, accoucheuses villageoises, orientez les mères des nouveaux – nés vers les centres de santé pour faire vacciner les enfants contre la tuberculose et la poliomyélite.

THEME 9 : SOINS ET ALIMENTATION DU NOUVEAU NÉ

IMAGE N° 9.9

QUESTIONS A POSER	REPONSES ATTENDUES DE L'AUDITOIRE
Que voyez – vous sur cette image ?	En haut, une femme au centre de santé pour la vaccination de son nouveau –né En bas, le tableau présentant le calendrier vaccinal de l'enfant.
Quel message cette image veut –elle véhiculer	Suivre correctement le calendrier vaccinal du nouveau – né afin de prévenir la tuberculose et la poliomyélite

Que retenir ?

Homme, tout nouveau – né est exposé à la tuberculose et à la poliomyélite, protéger votre enfant de ces maladies en encourageant votre femme à le faire vacciner.

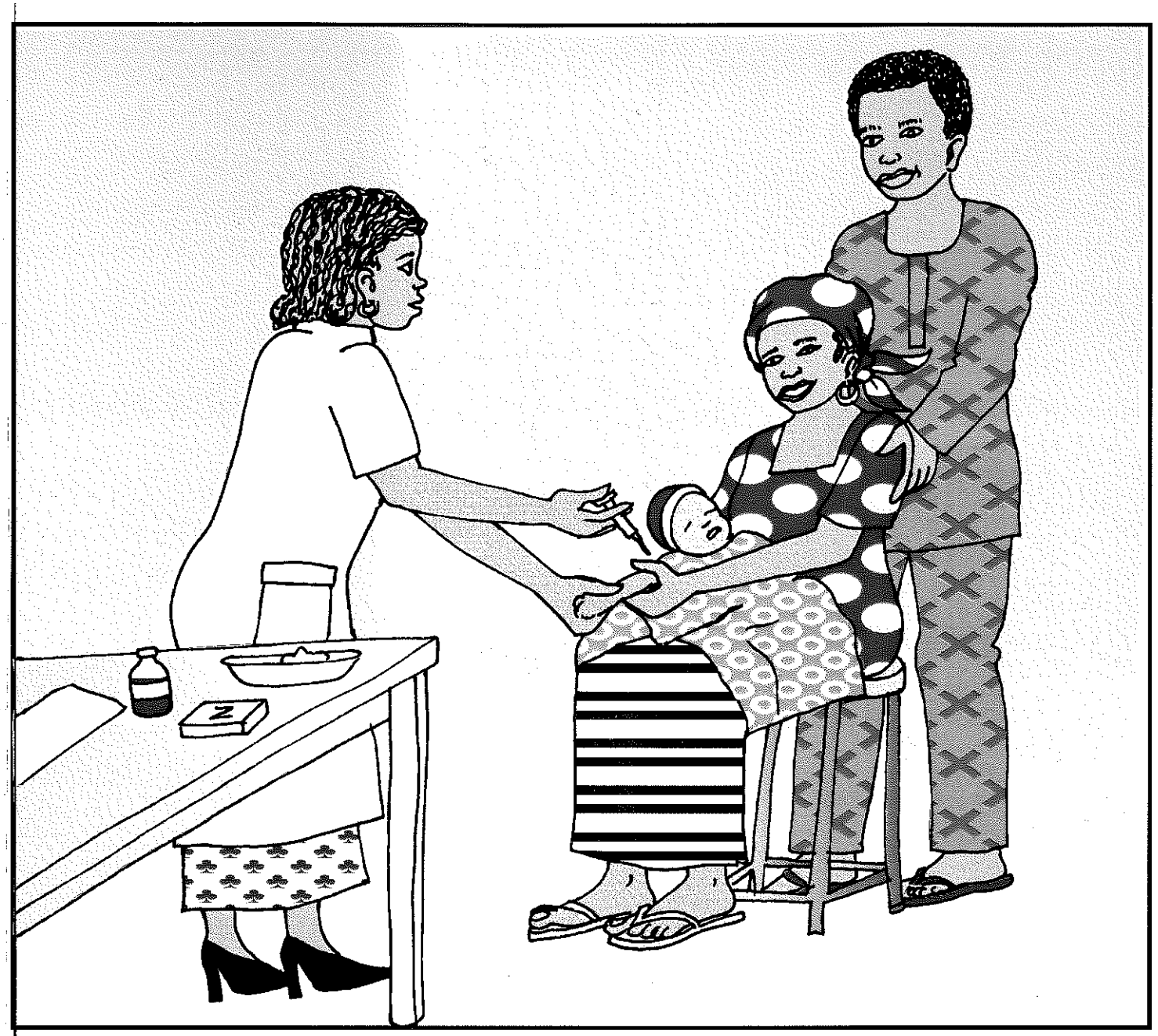



THEME 9 : SOINS ET ALIMENTATION DU NOUVEAU NÉ

IMAGE N° 9.10

QUESTIONS A POSER	REPONSES ATTENDUES DE L'AUDITOIRE
Que voyez – vous sur cette image ?	Une séance de sensibilisation des femmes et des hommes avec un agent de santé sur l'allaitement maternel exclusif.
Quel message cette image veut –elle véhiculer	Participer aux séances de discussions organisées par les agents de santé afin d'avoir des conseils pour notre santé.

Que retenir ?

Belles – mères, AT/AV, femmes âgées, encouragez et supportez les femmes que le lait maternel à leurs nourrissons jusqu'à l'âge de 6 mois afin de leur assurer une bonne croissance et une protection contre les maladies.

Encourageons la pratique de l'allaitement maternel exclusif jusqu'à 6 mois afin de garantir le développement harmonieux de nos enfants.